

令和5年度
事業報告書

軽費老人ホーム「草の家」

社会福祉法人 足柄福社会

令和5年度事業報告 重点目標への評価

軽費老人ホームの役割として、地域の有効な社会資源として認識してもらう為、課題に応じて様々な生活問題を抱える方の受け入れをしていく。

体調変化への迅速な対応

入居者が相談や話をし易い環境を整えて、日頃から信頼関係を築いていく努力をした。
健康面の不安を無くせるよう、入居者から希望があった看護師がなるべく毎日居る体制を整え
家族、ケアマネジャー、外部関係機関とも連携をとり、必要な医療・介護サービスに繋げていった。

神奈川県」のガイドラインに基づいた感染対策の徹底

県の手引きを参考にし、感染症蔓延防止の為の研修を実施し、感染者が発生した時は
感染症対策会議を開き、職員間で対応を確認し、蔓延防止に取り組んだ。
デイサービス利用者が感染するケースが多く、デイサービスの情報は早めに連絡をもらえる
よう、事業所の協力を得た。手洗い、消毒、マスクの着用は入居者個々に意識されていた。

職員研修の実施と委員会の開催

人権委員会・感染症委員会・事故防止委員会は、メンバーが重なる為同日開催とし、
三か月に一度定期的に開催した。
「身体的拘束等適正化の為の指針」「虐待防止指針」は研修として職員の意見を吸い上げ、
見直しと共有に努めた。

反省点

新任研修のマニュアル作成までに至らなかったもので、早急にとりくむ。

R5年度 各種委員会・会議

<評価> 今年度もコロナウイルス感染症対策の徹底化に努め、尚且つ入居者の皆様の生活におけるQOL

の向上を目指し、クラブ活動等可能な限りでの充実した毎日が送られます様支援に努めました。

		4月	5月	6月	7月	8月	9月	10月	11月	12月	1月	2月	3月	計
処遇関係	ケース会議	1	1	1	1	1	1	1	1	1	1	1	1	12
	連絡会議	1	1		1	1	1	1	1	1	1	1	1	11
	職員会議	1	1	1	1	1	1	1	1	1	1	1	1	12
	誕生会	1	1	1	1	1	1	1	1	1	1	1	1	12
	利用者懇談会	1	1	1	1	1	1	1	1	1	1	1	1	12
医務関係	保健指導 内科	4	4	4	4	4	4	4	4	4	2	2	2	42
	健康管理	1	1	1	1	1	1	1	1	1	1	1	1	12
給食関係	嗜好調査												1	1
	残菜調査	90	93	90	93	93	90	93	90	93	93	87	93	1098
	食事会議		1		1			1		1			1	5
	栄養指導													0
消防関係・保守点検	防災訓練			1					1				1	3
	防災器具その他点検						1						1	2
	防虫防鼠消毒・点検	1	1	1		1		1		1		1		7
	浄化槽点検			1			1			1			1	4
	エレベーター点検	1	1	1	1	1	1	1	1	1	1	1	1	12
委員会活動	人権委員会	1			1			1			1		2	6
	感染症委員会	2	1	1	1	3	1	2		1	4		1	17
	行事・レク委員会	1	3	3	2	1	1	2	2	1				16
	事故防止委員会	2			1			1				1		14

令和5年度行事記録

月 日	施設内定例行事	人数等
毎月、第2火曜	お誕生会	全員
令和5年3月27・ 28・31日	お花見会（大口広場） 開花に合わせて通常より早めて実施	22名
5月5日	菖蒲湯	
5月5日	端午の節句	
5月14日	母の日（カーネーションをプレゼント）	34名
6月20・26日	開成町紫陽花見学（あじさいの郷・開成町）	22名
6月16日	防災訓練	22名
6月18日	父の日（バラをプレゼント）	11名
6月25日	ギター演奏会	29名
7月4日	七夕ゲーム大会	30名
7月7日	七夕	
8月24日	ミニ納涼祭	39名
9月13日	花火鑑賞	41名
9月14日	敬老祝賀会	42名
10月12日	レクリエーション大会	39名
11月22日	総合防災訓練	
11月2日～8日	草の家文化祭	
11月20・22・ 24・29日	紅葉狩り（大雄山最乗寺）	21名
12月11日	大掃除	
12月22日	柚子湯	
12月21日	クリスマス会	39名
12月30日	紅白歌合戦（カラオケ）	27名
1月28日・2月4 日	新春ゲーム大会（1月28日カルタ・花札、2月4日トランプ）	1月28日…18名 2月4日…21名
1月7日	七草	
1月11日	鏡開き	
1月13日	どんど焼き	
2月3日	節分	
2月14・16・20 日	観梅会（南足柄市運動公園 池の窪梅林）	27名
3月1日	行事食	
3月3日	ひな祭り	

令和5年度 職員研修実績

研修	日程	研 修 内 容
人権委員会 (職員全体研修)	令和6年3月7日	「虐待防止指針の読み合わせ」 「身体的拘束等適正化のための指針の読み合わせ」
人権委員会 (職員全体研修)	令和6年3月21日	人権「自己点検チェックシート令和5年度集計結果についてフィードバック」 虐待「虐待防止事例演習」
感染症委員会 (職員全体研修)	令和5年4月20日	「感染症の予防及びまん延防止のための研修シュミレーション」
感染症委員会 (施設長・相談員 支援員・看護師)	令和5年12月15日 令和5年12月21日	「ノロウイルスについて」

職員の状況

令和6年3月31日現在

	施設長	事務員	相談員	ワーカー	看護師	栄養士	宿直員 (非常勤)
正職員	1	3	1	4	1	(1)兼務	0
非常勤	0	0	0	5	1	0	2
常勤換算	1.0	/	1.0	6.2	1.7	(1.0)	/

利用者の状況

1. 男女別利用者数 定員50名

単位:人

	4月	5月	6月	7月	8月	9月	10月	11月	12月	1月	2月	3月
男性	35	35	36	38	37	37	36	36	37	36	37	37
女性	12	10	12	11	11	11	11	11	11	11	11	10
合計	47	45	48	49	48	48	47	47	48	47	48	47

(毎月1日現在)

2. 年齢別利用者数

単位:人

	60歳～64歳	65歳～69歳	70歳～74歳	75歳～79歳	80歳～84歳	85歳～89歳	90歳～94歳	95歳～99歳	100歳～	合計人数	平均年齢
男性			1	2	2	5				10	80.2歳
女性	1	1	2	6	5	10	9	4		38	81.6歳
合計	1	1	3	8	7	15	9	4	0	48	80.9歳

令和6年3月31日現在

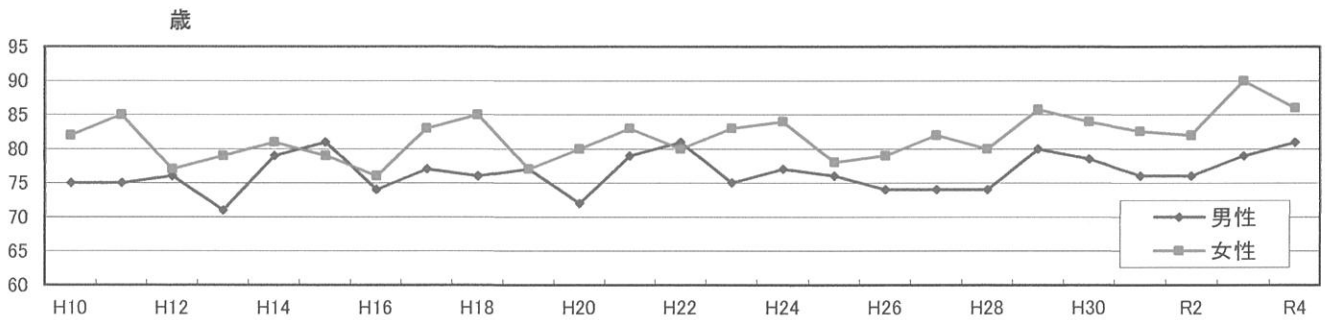
3. 在所期間状況

単位:人

	1年未満	1年以上	2年以上	3年以上	4年以上	5年以上	6年以上	7年以上	8年以上	9年以上	10年以上	合計人数	平均年数
男性	1	4	1	2							1	9	3.4年
女性	10	5	5	3	6	1	2	1		1	5	39	4.4年
合計	11	9	6	5	6	1	2	1	0	1	6	48	3.9年

令和6年3月31日現在

4. 年度別入所時年齢推移グラフ



※令和5年度入所者数 名 (男性 名平均年齢 歳・女性 名平均年齢 歳)

5. 入所前市町村別内訳

単位:人

市町村名	人数	市町村名	人数	市町村名	人数
横浜市・川崎市	2	小田原市	6	山北町	1
相模原市		湯河原町	1	松田町	3
藤沢市	1	中井町	2	開成町	5
平塚市	1	秦野市	2	箱根町	1
大磯町		厚木市	1	大井町	2
綾瀬市	1	伊勢原市		県外	4
海老名市		南足柄市	15	合計	48

令和6年3月31日現在

6. 入退所状況

単位:人

性別	入所	入所前状況		
		他施設	病院	家庭
男	2	0	0	2
女	11	2	0	9
合計	13	2	0	11

単位:人

性別	退所	退所理由		
		入院・死亡	他施設	社会復帰
男	4	2	1	1
女	8	2	5	1
合計	12	4	6	2

※入院者の内、入院中の永眠を含む

7. クラブ活動・同好会等参加状況

単位:人

	4月	5月	6月	7月	8月	9月	10月	11月	12月	1月	2月	3月	合計
書道(ペン字)	5	4	4	13	6	4	9	6	8	8	7	6	80
職員リハビリ体操	40	43	43	36	42	40	46	47	40	37	39	41	494
脳トレ		16	12	20			18	12	15		12	14	119
カラオケ	13	15	13	12	11	15	14	16	17	17	12	18	173
コーラス	9	12	9	8	5	10	12	6	8	10	9	9	107
俳句	3	4	5	4	4	4	3	4	4	5	5	5	50
映画	12	14	9	16	13	17	21	15	14		15	12	158
手仕事	8	8	8	8	8	8	8	8	11		7	11	93
合計	90	116	103	117	89	98	131	114	117	77	106	116	1,274

8. ラジオ体操参加状況

	4月	5月	6月	7月	8月	9月	10月	11月	12月	1月	2月	3月	合計
定数(人)	893	855	1,008	931	960	912	893	893	816	470	864	893	10,388
参加数(人)	445	478	523	481	480	469	475	482	425	234	457	483	5,432
実績(%)	49.8%	55.9%	51.9%	51.7%	50.0%	51.4%	53.2%	54.0%	52.1%	49.8%	52.9%	54.1%	52.3%

9. 入浴状況

単位:人

	4月	5月	6月	7月	8月	9月	10月	11月	12月	1月	2月	3月	合計
定数(人)	564	630	624	637	624	624	611	611	624	658	576	611	7,394
入浴数(人)	272	340	302	338	352	382	324	320	336	361	296	313	3,936
実績(%)	48.2	53.9	48.3	53.0	56.4	61.2	53.0	52.3	53.8	54.8	51.3	51.2	53.2

男/女

10. 面会状況

単位:人

	1回～10回	11回～20回	21回～30回	31回～40回	41回～50回	51回以上	合計
男性	11		1	0	0	0	12
女性	31	7	3	0	0	0	41
合計	42	7	4	0	0	0	53

※ 面会者はご家族・知人・ケアマネージャー等含む

11. 施設車利用状況（毎週火曜日 各受診先・新松田・関本方面、木曜日 大雄山方面・スーパーなど）

単位:人

		4月	5月	6月	7月	8月	9月	10月	11月	12月	1月	2月	3月	合計
利用者数(人)	令和4年度	58	65	61	30	16	68	52	50	58	56	55	67	636
	令和5年度	62	73	76	70	89	56	70	65	62	57	83	67	830
1回当たり利用者数	令和4年度	8.2	8.1	6.7	6	5.3	7.5	6.5	6.2	7.2	7	7.8	8.3	7.22
	令和5年度	7.7	9.1	8.4	8.7	8.9	7	7.7	8.1	7.7	7.1	10.3	8.3	8.3

12. 介護保険認定関係

単位:人

		4月	5月	6月	7月	8月	9月	10月	11月	12月	1月	2月	3月
認定	事業対象者	0	0	0	0	0	0	0	0	0	0	0	0
	要支援1	3	3	3	3	5	5	4	4	4	3	3	2
	要支援2	2	2	2	2	2	4	4	3	2	2	2	3
	要介護1	12	12	12	10	10	15	16	16	18	19	19	23
	要介護2	6	6	7	6	5	7	7	7	6	5	5	5
	要介護3	1	1	1	1	1	1	1	1	1	1	1	1
	要介護4	0	0	0	0	0	0	0	0	0	0	0	0
	要介護5	0	0	0	0	0	0	0	0	0	0	0	0
令和5年度		24	24	25	22	23	32	32	31	31	30	30	34
令和4年度		25	33	33	31	31	31	31	31	29	29	28	28

受 診 状 況

	内科	脳外科	耳鼻科	外科	整形	眼科	歯科	皮膚科	精神科	泌尿器	循環器	合計
4月	11	1	1	2	4	3	12	4	2	0		40
5月	12	2	1	8	3	1	12	2	3	2		46
6月	18	2	1	7	9	3	11	5	5	0		61
7月	20	2	1	6	7	4	16	4	4	0	2	66
8月	9	1	2	7	8	8	12	2	1	1	1	52
9月	17	4	2	4	4	5	12	4	2	1		55
10月	16	1	2	5	6	4	9	4	1	1		49
11月	26	1	0	6	9	3	14	6	1	0		66
12月	22	2	0	1	7	3	11	4	2	0		52
1月	21	1	1	5	8	2	7	5	2	1		53
2月	19	2	0	7	11	1	7	1	0	0		48
3月	23	4	1	10	16	3	9	1	1	3		71
合計	214	23	12	68	92	214	174	42	24	9	3	659

入 院 状 況

	4月	5月	6月	7月	8月	9月	10月	11月	12月	1月	2月	3月	合計
男	1	1	1	1	0	0	0	1	1	1	1	0	8人
女	1	0	1	3	1	2	3	4	3	1	2	0	21人
合計	2	1	2	4	1	2	3	5	4	2	3	0	29人
入院延べ日数	33	31	39	68	31	34	28	34	96	47	16	0	457日

事 故 報 告

	4月	5月	6月	7月	8月	9月	10月	11月	12月	1月	2月	3月	合計
転倒	1		1		1			1				1	5人
転落											1		1人
誤薬												1	1人
													7人

ボランティア受け入れ

※ 新型コロナウイルス感染症対策により、ボランティア受け入れは当面の間は中止となる。

名 称	受入数	内 容

地域交流事業

※新型コロナウイルス感染症対策により、交流会は当面の間は見合わせとなる。

名 称	参加人員	内 容

令和5年度 改善又は新たに開始したレクリエーション

- ・ 11月29日「カラオケ機ダム」納品。12月17日カラオケクラブから使用。

令和5年度 防災訓練報告

日 付	訓 練 の 概 要
<p>令和5年6月16日 10:30～11:25</p>	<p>◎消防訓練(消火訓練・避難訓練・通報訓練)</p> <p>1 想定・・・夜間時間帯施設館内ユニット居室スポットライトより出火</p> <p>2 内容</p> <p>①夜間に火災が発生した場合、夜間配置の少人数により各スタッフが動けるよう訓練する</p> <p>②宿直体制の時間帯を想定し訓練を実施、初動フローチャートに沿って避難誘導を実施する。</p> <p>3 講評・・・・・・・・・・自衛消防隊長(施設長)</p>
<p>令和5年11月22日 10:30～11:00</p>	<p>◎総合訓練</p> <p>1 想定・・・日中時間帯震度6強、それに伴う館内停電</p> <p>2 内容</p> <p>①震度6強、建物自体に大きな損傷はないが、停電、断水が発生。</p> <p>②地震が発生した場合の安否・情報伝達を確認する。</p> <p>③停電発生時の初動・情報伝達確認</p> <p>④受傷者の確認・危険個所の確認・報告(ガラスの破損棚の転倒、エレベーター内に閉じ込め有無など)</p> <p>⑤報告・・・避難完了の確認と自衛消防隊長への報告</p> <p>3 講評・・・・・・・・・・施設長</p> <p>4 各職員への一斉メール配信</p>
<p>令和6年 3月 29日 10:30～11:30</p>	<p>◎地震・火災訓練(通報訓練)</p> <p>1 想定・・・・・・地震発生後 厨房より火災が発生し、初期消火で鎮火した</p> <p>2 内容</p> <p>①草の家で火災が発生したと想定し、消防署・職員への連絡系統・招集、招集</p> <p>②非常通報装置による消防への通報訓練</p> <p>③安否メール送信</p>

<嗜好調査について>

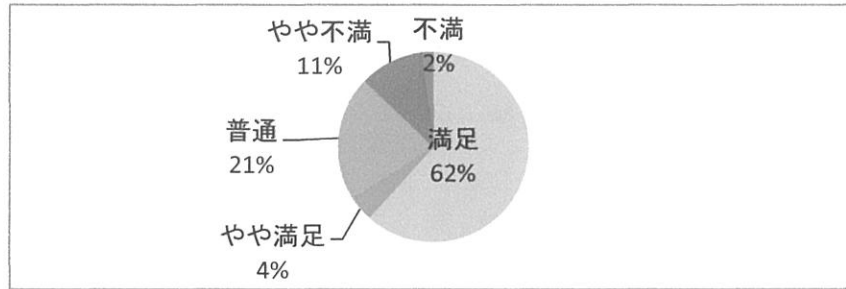
実施月 : 令和6年3月
調査対象者 : 入居者 47名

食事に関する6項目の質問について、
各個人に聞き取り調査を行った。

軽費老人ホーム 草の家

質問1 毎日の食事に満足いただけますか

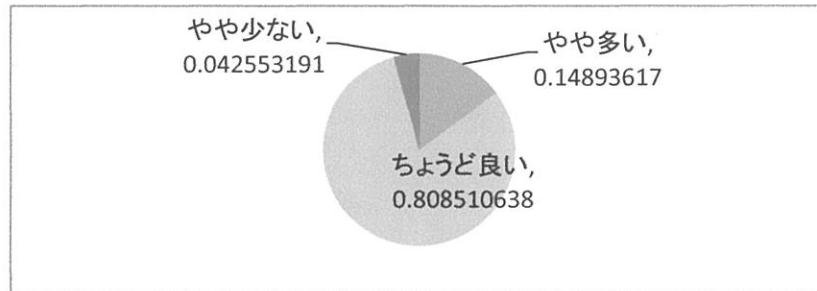
満足	29人
やや満足	2人
普通	10人
やや不満	5人
不満	1人
合計	47人



やや不満、不満と答えた方が6人いらっしゃいました。汁物がぬるいやご飯の硬さにばらつきある等のご意見がありました。

質問2 食事の量はいかがですか

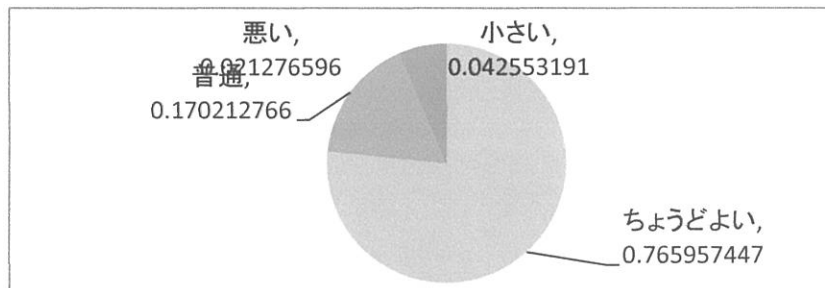
多い	0人
やや多い	7人
ちょうど良	38人
やや少ない	2人
少ない	0人
合計	47人



38の方がちょうど良いというご意見でした。やや多いが7人、やや少ないが2人となっており、やや多いと答えた方は小柄な方が多く、やや少ないと答えた方は男性の方でした。

質問3 食材の切り方はいかがですか

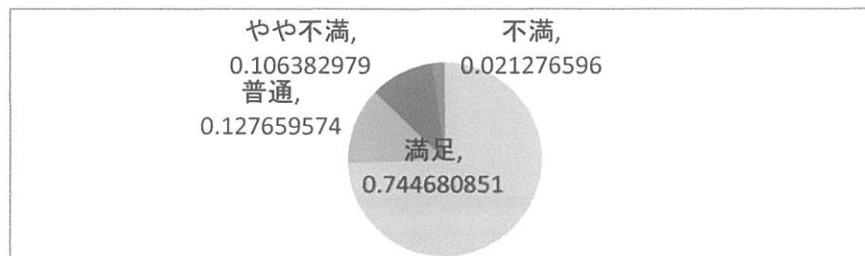
ちょうどよい	36人
普通	8人
悪い	1人
大きい	0人
小さい	2人
合計	47人



ほとんどの方がちょうど良い・普通とのご意見でした。悪いや小さいと答えた方の中には、野菜がどの献立も同じ切り方で小さいというご意見がありました。

質問4 食事の温度はいかがですか

満足	35人
やや満足	0人
普通	6人
やや不満	5人
不満	1人
合計	47人



35の方が満足というご意見でした。不満・やや不満と答えた方は6人となっており、汁物が冷めている、麺の汁が冷めている、ご飯が冷めているなどの冷めているというご意見でした。

質問5 今後、献立に取り入れて欲しいメニューはございますか（複数回答あり）

- ・グラタン2人 ・うどん2人 ・焼きそば2人 野菜の煮物2人 ・オムライス
- ・魚のすり身料理 ・豚肉料理 ・ドリア ・芋料理 ・塩辛いもの
- ・野菜類 ・天ぷら ・スパゲティ ・葱や玉葱料理 ・煮豆 ・果物
- ・特になし・・・32人

質問6 その他、ご意見・ご要望はございますか

- おいしくいただいています×2人
- ラーメンがしょっぱい時がある×3人 ●味が薄い×2人 ●味噌汁辛い
- 全ての味が薄い。ざっと煮ている感じ。魚の味付けも薄い。味が薄いのでご飯にふりかけをかけてごまかして食べている。 ●味噌汁毎回味が違う。味が薄い。
- たけのこが硬い ●魚が硬い ●味噌汁の玉葱が硬い。味噌汁はしなっとしている方がよい
- ごはんが団子のような時がある。日によってばらつきがある。×5人
- うどん冷めている ●ばら寿司冷たかった
- 揚げ物が欲しい ●歯が丈夫ではないので硬いものは苦手 ●刺身・豆嫌い
- 魚の頻度が多い。おいしくない。 ●医者から言われ塩分控えめで気を付けてます。
- おかずは刻まず形あるものが良い ●麺好きなので回数増やしてほしい。
- 何のおかずかわからない。おいしくない。献立見てもよくわからない。
- 肉は湯通ししないでほしい。旨味が全部なくなっている。×2人
- 刻みなので揚げ物が細かく何を食べているのかわからない。ただ刻んであると何かかわからないので好き嫌い多いが、残さず食べられるようになった。
- 汁配膳時、お椀に親指が入っていた。厨房の人はちゃんと職員教育をしているのか。

【考察】

今回の嗜好調査では、全体的に満足やちょうどよいと答えた方が多くみられましたが、汁物が冷めていたり、ご飯の硬さのバラつきが多かったりと不満と答えた方もみられました。汁物が冷めているというご意見に関しては、汁提供時に温度の確認を徹底すると、ご飯のばらつきに関しては日によってバラつきがみられるとのことでしたので、水加減には十分に注意し炊飯を行います。献立に取り入れてほしい料理では普段提供している料理がほとんどですが、グラタンなどの普段提供していないものもあり、今後提供できればと考えています。また食事に関するご要望が多くみられました。味付けや温度、硬さ、調理法などのご意見があり、今後の献立作成の参考にさせていただき、入居者の方に合った食事の提供を目指します。

